

Nueva **HILUX** Doble Cabina 4.0 L Automática



Ficha técnica

Año modelo 2022

GGN125L-DGTHKF

SRX - Hilux 4.0 L AT 4X4

Vigencia a partir de:		Octubre 2021
Motor		
Tipo	6 Cilindros en V 1GR-FE	
Cilindrada	4.0L (3956 cc)	
Sistema de combustible	Inyección electrónica (EFI) multipunto	
Mecanismo valvular	24 válvulas DOHC - VVT-i	
Potencia máxima	235 Hp @5.200 rpm	
Torque máximo	376 Nm @3.8000 rpm	
Combustible		
Capacidad de Combustible	80 Lts	
Tipo de Combustible	Gasolina	
Economía del combustible (L/100km)	Urbano	16,5
	Extra Urbano	9,6
	Combinado	12,10
Dimensiones y pesos		
Total (mm)	Largo	5330
	Ancho	1855
	Alto	1815
	Dist. Entre ejes	3085
Peso neto (Kg)	1995	
Peso bruto (Kg)	2520	
Capacidad de puestos	5	
Transmisión		
Tipo	Automática (6 velocidades)	
Tracción	4x4 tiempo parcial	
Chasis		
Suspensión	Delantera	Independiente con doble brazo de suspensión, resortes helicoidales, amortiguadores telescópicos y barra estabilizadora
	Trasera	Eje rígido con ballestas y amortiguadores telescópicos
Tipo de dirección	Hidráulica de piñón y cremallera	
Frenos delanteros y traseros	Del. Discos ventilados/ Tras. tambor	
Rines y neumáticos	265/65 R17 AT AL-P (Aluminio)	
Diferencial central y transfer	Sin LSD	
Bloqueo de diferencial	SI, trasero	
Exterior		
Guardabarros anchos delanteros y traseros	SI	
Estribos laterales	SI	
Cámara trasera	SI	
Luces anti-neblina	SI	
Sensor de aproximación	2 Delanteros y 4 traseros	
Entrada inteligente (Smart Entry)	SI, LED	
Bedliner (cobertor negro de tolva)	SI	
Parabarros delanteros y traseros	SI	
Luces de faros	LED	
Compuerta de tolva con llave	SI	
Manillas internas y externas	Cromadas	
Espejo retrovisores exteriores	Eléctricos - Cromados	

GGN125L-DGTHKF

SRX - Hilux 4.0 L AT 4X4

Interior	
Aire acondicionado	Automático Dual
Audio	Pantalla 8" /AM/FM/USB/MP3
Parlantes	4 + 2 Tw
Asientos	Tapizados en cuero negro
Encendido de motor inteligente	SI, por botón
Consola de enfriamiento (Cool box)	SI, Frontal (Guantera)
Volante con control de mando	SI
Asientos delanteros eléctricos	SI
Asientos delanteros ventilados	SI
Conectores de voltaje	1ra-2da fila
Modo ECO/PWR	SI
Pantalla multiformación	TFT a color de 4.2"
Alfombras delanteras y traseras	SI, Básicas
Retrovisor interno automático	SI, día y noche
Tecnología y asistencia de manejo	
Sistema de frenos	ABS+BA+EBD
Selector multi terreno (MTS)	NO
Sistema Crawl Control	NO
Control de Tracción Activo (A-TRC)	NO
Asistencia en descenso (DAC)	SI
Sistema de arranque en pendientes (HAC)	SI
Control de balanceo de tráiler (TSC)	SI
Control de estabilidad (VSC)	SI
Control de crucero	SI
Tercer stop tipo LED	SI
Seguridad	
Bolsas de aire	7 1 Conductor + 1 Rodilla (conductor) + 1 Pasajero + 2 laterales + 2 cortina
Cinturones delantero	3 Puntos
Cinturones de trasero	3 Puntos
Estructura de carrocería	Carrocería con deformación programada (GOA)
Sistema immobilizer + alarma	SI
Columna de dirección colapsable	SI
Anclaje para asiento Infantil	SI (ISOFIX)
Apoya cabeza	5

Toyota de Venezuela, C.A se reserva el derecho de efectuar cambios sobre los materiales, equipos y especificaciones de sus vehículos sin previo aviso, ni ninguna otra obligación. Las imágenes que se puedan mostrar son estrictamente referenciales.

Colores disponibles

CSPD 20211123



Gris Metálico (1G3)



Plata Metalizado (1D6)



Rojo Carmesí Metalizado (3T6)



Blanco Perlado (070)



Negro Actitud (218)



Super Blanco (040)



Sistema de arranque en pendientes (HAC)



Sistema de arranque en Descenso (DAC)



Inmovilizador de motor



Control de estabilidad (VSC)



Frenos ABS con distribución electrónica de frenado (EBD)+ Asistente de Frenado (BA)



Control Crucero



Pantalla TFT 4.2" multi-información



7 Airbags



Botón de arranque

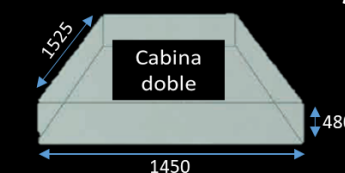


Modo ECO



Bloqueador Dif. trasero

Medida de la tolva de carga



Garantía 2 años
Toyota de Venezuela

www.toyota.com.ve



Nueva **HILUX** Doble Cabina Turbodiésel

AT 2.8 Lts

MT 2.4 Lts



Ficha técnica

Año modelo 2022

GUN126L-DGTSXF	GUN125L-DGFLXF
Hilux Diésel 2.8L /4x4 /AT	Hilux Diésel 2.4L /4x4 /MT

Vigencia a partir de :	Julio 2021	
Motor	4 Cilindros en línea	
Tipo	(1GD-FTV)	(2GD-FTV)
Cilindrada	2.8L (2755 cc)	2.4L (2393 cc)
Sistema de Combustible	Inyección directa electrónica Common-Rail	
Mecanismo valvular	16 válvulas, DOHC con cadena de distribución	
Sistema de inducción	Turbo NGV (Geometría variable) + Intercooler	
Potencia máxima	201 Hp @ 3.400rpm	147 Hp @ 3.400 rpm
Torque Máximo	500 Nm @ 1.600 a 2800 rpm	407 Nm @ 1.600 a 2000rpm

Combustible		
Capacidad de Combustible	80 L	
Tipo de Combustible	Diésel	
Economía del combustible (L/100km)	Urbano	10,9
	Extra Urbano	7,1
	Combinado	8,5
		8,9
		6,4
		7,3

Dimensiones y pesos		
Total (mm)	Largo	5330
	Ancho	1855
	Alto	1815
	Dist. Entre ejes	3.085
Peso neto (kg)	2185	2085
Capacidad de carga (kg)	725	825
Peso bruto (kg)	2910	
Capacidad de puestos	5	

Transmisión		
Tipo	Automática de 6 velocidades	Manual de 6 velocidades
Tracción	4x4 tiempo parcial	

Chasis		
Suspensión	Delantera	Independiente con doble brazo de suspensión, resortes helicoidales, amortiguadores telescópicos y barra estabilizadora
	Trasera	
Tipo de dirección	Hidráulica de piñón y cremallera	
Frenos delanteros y traseros	Del. Discos ventilados/ Tras. tambor	
Rines y neumáticos	265/65 R17 AT AL-P (Aluminio)	225/70 R17 AT (Acero, con tazas)
Diferencial central y transfer	Sin LSD	
Bloqueo de diferencial	SI, trasero	

Exterior		
Guardabarros delanteros y traseros	Anchos	Estándar
Estribos laterales	SI	NO
Luces anti-neblina	SI	NO
Entrada inteligente (Smart Entry)	NO	
Bedliner (cobertor negro de tolva)	SI	
Parabarros delanteros y traseros	SI	
Luces de faros	Halógenos	
Manillas internas y externas	Cromadas	Color negro
Espejo retrovisores exteriores	Eléctricos - Cromados	Eléctricos - Color negro
Caucho de repuesto	Debajo de la carrocería trasera	
Antena	SI	

Interior		
Aire acondicionado	SI, Manual	
Audio	Pantalla /AM/FM/USB/BT	MP3/AM/FM/CD/BT/AUX
Parlantes	4	
Tacómetro	Multi-información (TFT)	Analógico
Modo ECO/Pwr	SI	NO
Asientos	Tapizados en tela color negro	
Asientos delanteros Eléctricos	NO	
Vidrios y seguros eléctricos	SI	
Volante con control de mando	SI	NO
Conector 12V	SI	
Reloj digital	SI	
Encendido de motor inteligente	NO	
Alfombras delanteras y traseras	SI, básica	
Consola de enfriamiento (Cool box)	SI, (Guantera frontal)	NO

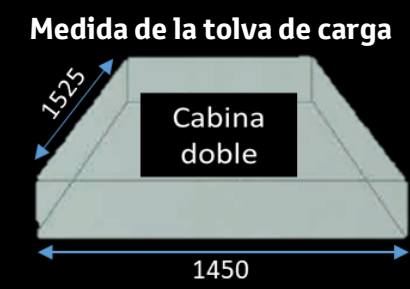

Tecnología y asistencia de manejo		
Sistema de frenos	ABS	
Selector multi terreno (MTS)	NO	
Sistema Crawl Control	NO	
Control de Tracción Activo (A-TRC)	NO	
Asistencia en Descenso (DAC)	NO	
Sistema de control de tráiler (TSC)	SI	
Sistema de arranque en pendientes (HAC)	SI	
Control de estabilidad (VSC)	SI	
Control de Crucero	NO	
Tercer stop tipo LED	SI	

Seguridad		
7 Bolsas de aire	1 Conductor + 1 Rodilla (conductor) + 1 Pasajero + 2 laterales + 2 cortina	
Cinturones de seguridad delanteros	3 Puntos	
Cinturones de seguridad traseros	3 Puntos	
Desempañador de vidrio trasero	SI	
Estructura de carrocería	Carrocería con deformación programada (GOA)	
Sistema immobilizer	SI	
Puertas traseras con seguros para niños	SI	
Columna de dirección colapsable	SI	
Apoya cabeza	5	
Anclaje de asiento infantil	SI, (ISOFIX)	

Toyota de Venezuela, C.A. se reserva el derecho de efectuar cambios sobre los materiales, equipos y especificaciones de sus vehículos sin previo aviso ni ninguna otra obligación. Las imágenes que se puedan mostrar son estrictamente referenciales.

Colores disponibles

CSPD 20211123



Bloqueador Dif. trasero



Inmovilizador de motor



Modo ECO /Versión AT



Asientos reclinables



Frenos ABS



Sistema de arranque en pendientes (HAC)



Columna de dirección Colapsable



Rines 17 acero Versión MT



Swich de 4x4



Toyota de Venezuela
www.toyota.com.ve